

# ブラウズ

## 場所

iCloud Drive

このiPad内

最近削除した項目

## よく使う項目

## タグ

● レッド

編集

< iCloud Drive

Safari

キャンセル

検索



あれ?!  
DocumentsをDLしたけど  
入稿画面に見当たらないよ?!




大丈夫!  
DL直後によく起こる現象だけど  
上部の **編集** を開いてみて!




必須

# ブラウズ

## 場所

-  Docume...
-  iCloud D...
-  このiPad内

 最近削除した項目

## よく使う項目

## タグ

完了

< iCloud Drive

Safari

キャンセル

検索

あっ！  
Documentsの欄がある！  
ここを緑の表示にして  
完了 っと...




うまく動作しない時は  
いちどスマートフォン自体を  
再起動するといいよ！


必須

# ブラウズ

場所

 Documents

 iCloud Drive

 このiPad内

 最近削除した項目

よく使う項目

タグ

編集

Documents

キャンセル

検索



表示順序: 名前



zip

あった～！  
これでzipもサクサク  
入稿できるね！

2019/05/01 23:22 - 384 KB



zip

2-1

14:00 -

製本商品や再入稿時など  
zipが必要な場面で  
活用していこう！



必須